

# PATIENTENÜBERSICHT

ZEIT	ANZAHL VERLETZTE	ANZAHL UNVERLETZTE	ANZAHL TOTE	ERWARTETE PATIENTEN / SONSTIGES



# DOKU FÜHRUNG

GROSSEREIGNIS RETTUNGSDIENSTE BS UND BL

EINSATZ NR.:	ERSTELLER:
DATUM/ZEIT:	EREIGNIS:

## PROBLEMERFASSUNG

FRONT

ORDNUNG

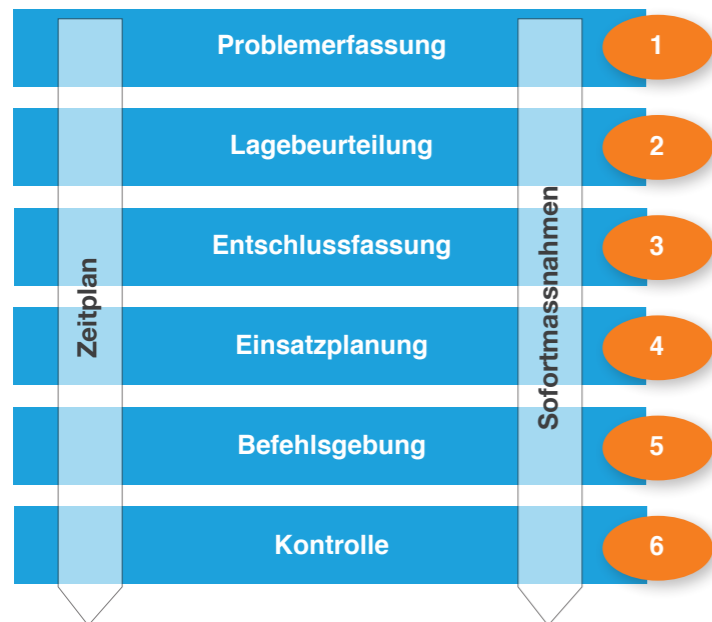
## FÜHRUNGSUNTERSTÜTZUNG

### BEURTEILUNG DER LAGE

Für die Lagebeurteilung müssen folgende Kriterien aus Sicht der Rettungsdienste berücksichtigt werden:

- Gefahren
- Patientenanzahl
- Verletzungsmuster
- Lageentwicklung
- Rettungsprobleme
- Ressourcen (personelle und materielle)
- Zeitmanagement
- Hospitalisationsraum (Distanz, Aufnahmekapazitäten)

### FÜHRUNGSRYTHMUS



Lagerapport		
Nr.	Was	Wer
1.	<b>Eröffnung Lagerapport</b> <ul style="list-style-type: none"> <li>• Appell / Vorstellung</li> <li>• Ziel</li> <li>• Kurze Orientierung zur Lage</li> <li>• Absprachepunkte Front</li> </ul> <small>Gefahrenzone – Sperrzone – Abarrierung (Information der Bevölkerung) – Patientensammelstelle (Standort) – SanHist (Standort) – Rettungssachse (Standort) – Einsatzleitung / Schadenplatzkommando – Sammelstelle Unverletzte (Standort) – Warteraum Rettungsmittel – Mediensammelstelle</small>	<ul style="list-style-type: none"> <li>• Sch PI Kdt /EL</li> <li>• Chef Stab / FU</li> </ul>
2.	<b>Orientierung Einsatzdienste</b> <ul style="list-style-type: none"> <li>• Stand Einsatz</li> <li>• Mittel im Einsatz</li> <li>• Probleme</li> <li>• Anträge</li> </ul>	<ul style="list-style-type: none"> <li>• Chef Feuerwehr</li> <li>• Chef Sanität</li> <li>• Chef Polizei</li> <li>• Chef technische Betriebe</li> <li>• Chef Zivilschutz</li> <li>• Chef Information / Medien</li> <li>• Chef Stab /FU</li> </ul>
3.	<b>Orientierung Betriebe / Nutzer</b> <ul style="list-style-type: none"> <li>• Status Betrieb</li> <li>• Probleme</li> <li>• Anträge</li> </ul>	<ul style="list-style-type: none"> <li>• .....</li> <li>• .....</li> <li>• .....</li> <li>• .....</li> </ul>
4.	<b>Befehlsausgabe</b> <ul style="list-style-type: none"> <li>• Feststellen / Beurteilen</li> <li>• Schwerpunkte definieren</li> <li>• Anträge / Pendenzen</li> <li>• Befehlen</li> </ul>	<ul style="list-style-type: none"> <li>• Sch PI Kdt / EL</li> </ul>
5.	<b>Umfrage</b>	<ul style="list-style-type: none"> <li>• Alle</li> </ul>
6.	<b>Nächster Rapport</b> <ul style="list-style-type: none"> <li>• Ort</li> <li>• Zeit</li> </ul>	<ul style="list-style-type: none"> <li>• Sch PI Kdt / EL // Chef Stab / FU</li> </ul>

# GRUNDSÄTZLICHES

## GRUNDSÄTZLICHES

- Selbstschutz/Absicherung
- Weste(n) anziehen/verteilen
- Absprache mit Partnern (FW, POL etc.)
- Organisation vor Behandlung
- Regelmässige Rückmeldung
- SNZbB / EZ Rettung Funkverbindung sicherstellen
- MANV-Kategorie auslösen

## SOFORTMASSNAHMEN

- Räumung/Evakuierung?
- Pre-Triage sicherstellen, PLS einsetzen
- 
- 

# 10 ABSPRACHEPUNKTE

## WICHTIG: MIT PARTNERN BESPRECHEN

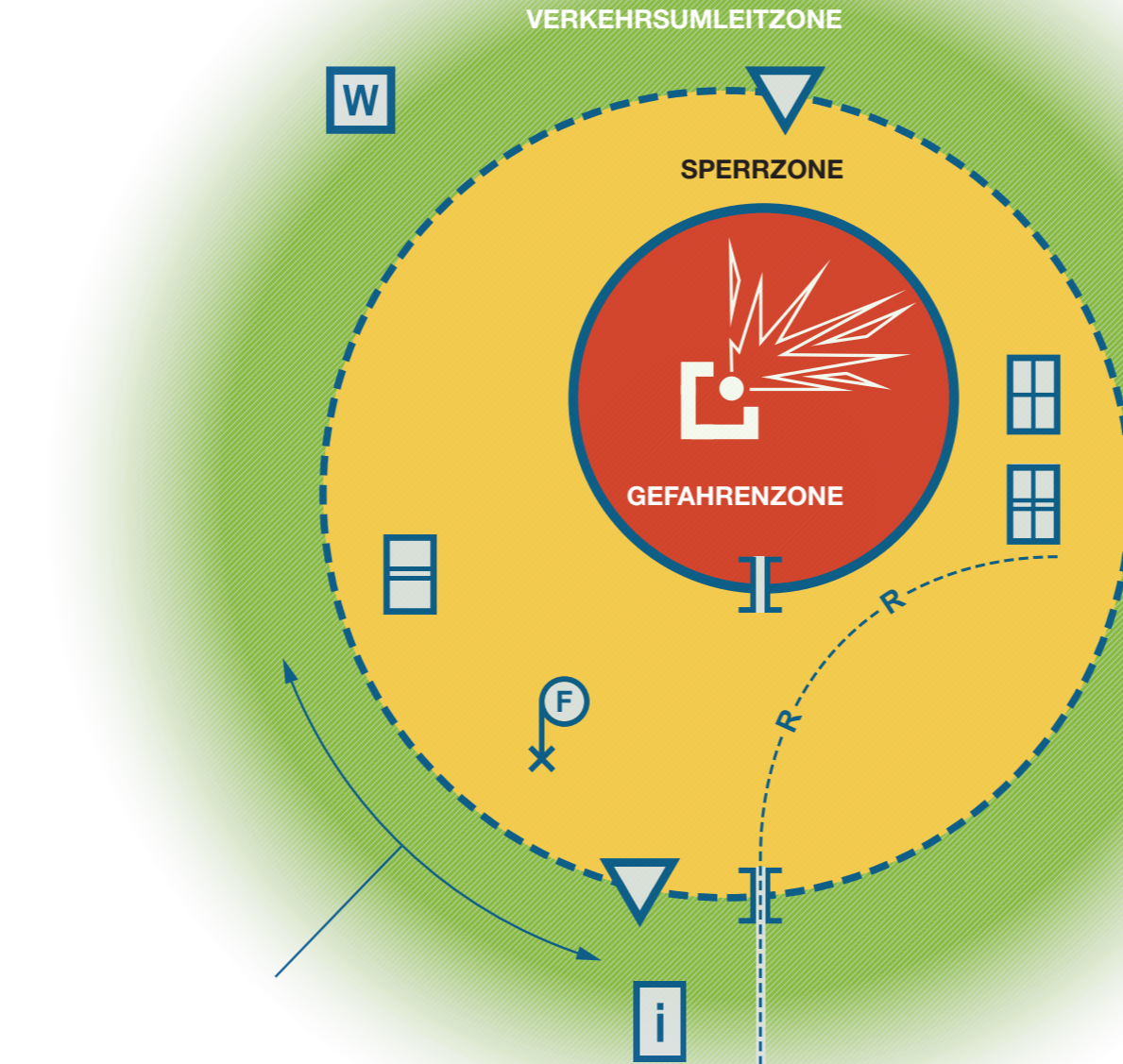
- 1. GEFAHRENZONE**  
Wird von der Feuerwehr oder Polizei erstellt. Nur für Einsatzkräfte in angepasster Schutzausrüstung.
- 2. SPERRZONE**  
Wird von der Feuerwehr oder Polizei erstellt. Hier befinden sich die Einsatzorganisationen, die Einsatzleitung und die Sanitätshilfsstelle.
- 3. ALARMIERUNG** (Information der Bevölkerung)
- 4. PATIENTENSAMMELSTELLE** (Standort)
- 5. SANHIST** (Standort)
- 6. RETTUNGSACHSE** (Standort)
- 7. EINSATZLEITUNG/SCHADENPLATZKOMMANDO** (Standort)
- 8. SAMMELSTELLE UNVERLETZTE** (Standort)
- 9. WARTERAUM RETTUNGSMITTEL** (Standort)
- 10. MEDIENSAMMELSTELLE** (Standort)

**VERKEHRSUMLEITZONE**  
Wird grundsätzlich von der Polizei erstellt. Vor dieser Zone wird der Individualverkehr umgeleitet. In der Zone sind auch die Warteräume von Stützpunkten und weiteren Organisationen.

**PFORTE**

**ÜBERWACHUNG/BEWACHUNG**

**UMLEITUNG**



**Selbstschutz beachten – Fluchtwege einplanen**  
**CAVE:** Dynamische Lage

**GEFAHRENZONE:**  
KEIN Zutritt für Rettungsdienst

**SPERRZONE:**  
Zutritt für Rettungsdienst nur in Absprache mit Polizei

**VERKEHRSUMLEITZONE:**  
Zutritt durch Rettungsdienst gemäss eigener Beurteilung möglich

## HINWEISE SANHIST

- Aufbau und Einrichtung SanHist sicherstellen
- Personalaufwand? Aufgebot!
- Nachschub/Unterhalt (Material) sicherstellen
- Dokumentation sicherstellen

# ZUSÄTZLICHE ABSPRACHEN

## ABKLÄRUNG GEFAHREN

- Feuer
- Ausbreitung/Ausdehnung des Ereignisses
- Strom/Rauch/Gas
- LEBEL/Risikoeinsatz
- Explosions-/Berst-/Zündungsgefahr
- Einsturz-/Absturzgefahr
- ABC-Ereignis
- 
- 
- Helikopterlandeplatz
- 

## GEFAHREN

- Gefahrennummern/Gefahrenstoff/ABC-Hinweis
- Dekontamination/Antidot-Therapie
- LEBEL/Taktik
- Sonstiges/Wichtiges

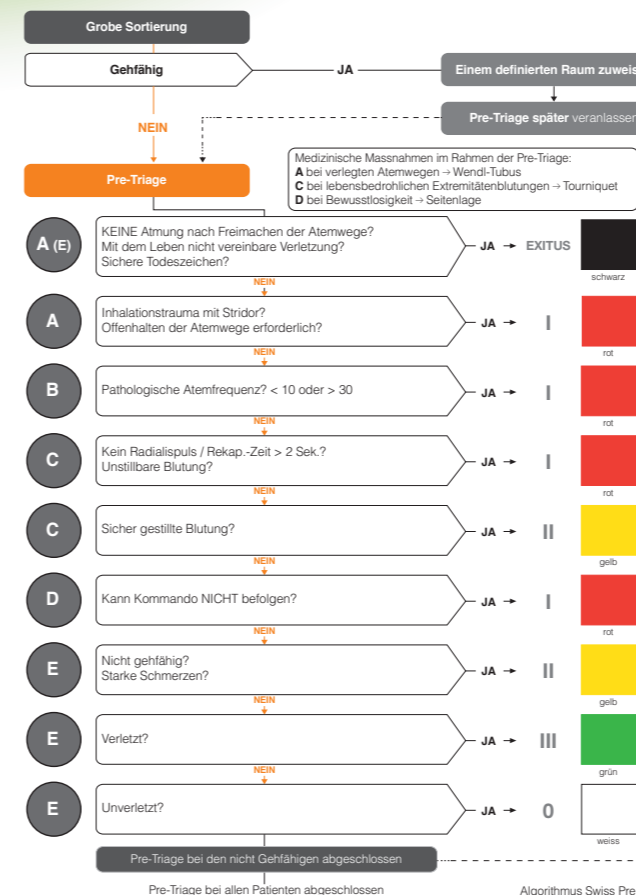
## MANV-KATEGORIEN

SOFORTAUFGEBOT	ANZAHL RTW	ANZAHL NOTÄRZTE
<b>MANV 6+</b>	<b>Anzahl Pat.</b>	<b>mind. 1</b>
<b>MANV 11+</b>	<b>12</b>	<b>mind. 3</b>
<b>MANV 25+</b>	<b>25</b>	<b>mind. 5</b>

- 0 bis 5 Verletzte** (Individualereignis)
- MANV 6+** (6 bis 10 verletzte/erkrankte Personen)
- MANV 11+** (11 bis 24 verletzte/erkrankte Personen)
- MANV 25+** (> 25 verletzte/erkrankte Personen)

## TRIAGE-KATEGORIEN

Roter vor gelbem vor grünem Patienten:



Pre-Triage bei den nicht Gefährlichen abgeschlossen  
Pre-Triage bei allen Patienten abgeschlossen  
Algorithmus Swiss Pre



# SCHADENPLATZORGANISATION

GROSSEREIGNIS RETTUNGSDIENSTE BS UND BL


EINSATZ NR.:

ERSTELLER:

DATUM/ZEIT:

EREIGNIS:

LAGESKIZZE




 Gefahrenzone

 Patientensammelstelle

 Einsatzleitung / Schadenplatzkommando

 Mediensammelstelle

 Sperrzone

 Sanitätshilfsstelle

 Warteraum

 Überwachung/Bewachung

 Verkehrsumleitzone

 Rettungsachse

 Sammelstelle Unverletzte

 Pforte





# PATIENTENLISTE

RETTUNGSDIENSTE BS UND BL

BLATT NR.:

EINSATZ NR.:	ERSTELLER:
DATUM/ZEIT:	EREIGNIS:

ERHEBUNGSORT:  PRE-TRIAGE  TRIAGE

ZEIT	PLS NR.	M	F	K	INTUP	VERDACHTSDIAGNOSE	TRIAGE-KATEGORIE			ZIELSPITAL:									
							I	II	III	MAX	INTENS	BAS		SHT	VERBR.	KIND			
		♂	♀	♀	KIND		□	□	□										

TRANSPORT DURCH: \_\_\_\_\_

		♂	♀	♀	KIND		□	□	□										
--	--	---	---	---	------	--	---	---	---	--	--	--	--	--	--	--	--	--	--

TRANSPORT DURCH: \_\_\_\_\_

		♂	♀	♀	KIND		□	□	□										
--	--	---	---	---	------	--	---	---	---	--	--	--	--	--	--	--	--	--	--

TRANSPORT DURCH: \_\_\_\_\_

		♂	♀	♀	KIND		□	□	□										
--	--	---	---	---	------	--	---	---	---	--	--	--	--	--	--	--	--	--	--

TRANSPORT DURCH: \_\_\_\_\_

		♂	♀	♀	KIND		□	□	□										
--	--	---	---	---	------	--	---	---	---	--	--	--	--	--	--	--	--	--	--

TRANSPORT DURCH: \_\_\_\_\_

		♂	♀	♀	KIND		□	□	□										
--	--	---	---	---	------	--	---	---	---	--	--	--	--	--	--	--	--	--	--

TRANSPORT DURCH: \_\_\_\_\_

		♂	♀	♀	KIND		□	□	□										
--	--	---	---	---	------	--	---	---	---	--	--	--	--	--	--	--	--	--	--

TRANSPORT DURCH: \_\_\_\_\_







# VERBINDUNGSLISTE SCHADENPLATZ

EINSATZ NR.:	ERSTELLER:
DATUM:	EREIGNIS:

**Prioritätenskala:**

- 1. → LILA
- 2. → GRÜN
- 3. → BLAU

EL / SchplKdt
NAME
MOBILE
FUNK

EL / SchplKdt STV
NAME
MOBILE
FUNK

